



Nom de la commune



Population

Concepteur

Programme, titre ou sujet de l'aménagement

Entité paysagère

Date de réalisation

Typologie urbaine

Type d'espace

(3 possibilités par ordre d'importance)

1 -

2 -

3 -

Type d'usage

(3 possibilités par ordre d'importance)

1 -

2 -

3 -

Intérêt

- | | |
|--|---|
| <input type="checkbox"/> Accessibilité | <input type="checkbox"/> Participation des habitants |
| <input type="checkbox"/> Aménagement dans la pente | <input type="checkbox"/> Petite architecture : local poubelle, sanitaires, abris bus etc. |
| <input type="checkbox"/> Décor végétal et fleurissement | <input type="checkbox"/> Polyvalence de l'aménagement |
| <input type="checkbox"/> Espaces et cheminements piétonniers | <input type="checkbox"/> Revêtements perméables |
| <input type="checkbox"/> Soucis du détail | <input type="checkbox"/> Sécurisation |
| <input type="checkbox"/> Mise en valeur des espaces naturels et du paysage | <input type="checkbox"/> Sol minéral : pierre, béton, stabilisé etc. |
| <input type="checkbox"/> Mise en valeur du patrimoine | <input type="checkbox"/> Soutien de l'activité commerciale |
| <input type="checkbox"/> Mobilier | <input type="checkbox"/> Soutien de l'attractivité résidentielle |




Photo 01





Photo 02




Photo 03

